

**SISTEMA DE PRESUPUESTO DISTRICTAL - PREDIS
EJECUCION PRESUPUESTAL
SECRETARIA DE HACIENDA - DIRECCION DISTRICTAL DE PRESUPUESTO
EJECUCION DE PRESUPUESTO RENTAS E INGRESOS**

07-07-2016
08:30

ENTIDAD: **226 - UNIDAD ADMINISTRATIVA ESPECIAL DE CATASTRO DISTRICTAL**
UNIDAD EJECUTORA: **01 - UNIDAD 01**

MES: **JUNIO**
VIGENCIA FISCAL: **2016**

CODIGO	RUBRO PRESUPUESTAL	NOMBRE	PRESUPUESTO		MODIFICACIONES		PRESUPUESTO		RECAUDOS		EJECUCION		SALDO POR		RECURSOS RESERVAS		RECAUDO ACUMULADO	
			INICIAL	MES (+/-) 4	ACUMULADO	DEFINITIVO	MES (+/-) 4	ACUMULADO	DEFINITIVO	MES	ACUMULADO	%	RECAUDAR	RECURSOS RESERVAS	RECURSOS RESERVAS	RECAUDO ACUMULADO		
2	INGRESOS		2 415 456 000 00	0 00	0 00	2 415 456 000 00	54 339 342 66	953 078 100 05	38 46	1 462 377 899 95	0 00	0 00	953 078 100 05					
2-1	INGRESOS CORRIENTES		1 897 878 000 00	0 00	0 00	1 897 878 000 00	54 339 342 66	435 500 100 05	22 95	1 462 377 899 95	0 00	0 00	435 500 100 05					
2-1-2	NO TRIBUTARIOS		1 897 878 000 00	0 00	0 00	1 897 878 000 00	54 339 342 66	435 500 100 05	22 95	1 462 377 899 95	0 00	0 00	435 500 100 05					
2-1-2-04	Rentas Contractuales		1 897 878 000 00	0 00	0 00	1 897 878 000 00	46 766 638 00	390 533 238 00	20 58	1 507 344 764 00	0 00	0 00	390 533 238 00					
2-1-2-04-01	Venta de Bienes, Servicios y Productos		1 897 878 000 00	0 00	0 00	1 897 878 000 00	46 766 638 00	390 533 238 00	20 58	1 507 344 764 00	0 00	0 00	390 533 238 00					
2-1-2-99	Ciños Ingresos No Tributarios		0 00	0 00	0 00	0 00	7 572 704 66	44 966 864 05	0 00	44 966 864 05	0 00	0 00	44 966 864 05					
2-4	RECURSOS DE CAPITAL		517 578 000 00	0 00	0 00	517 578 000 00	0 00	517 578 000 00	100 00	0 00	0 00	0 00						
2-4-1	RECURSOS DEL BALANCE		517 578 000 00	0 00	0 00	517 578 000 00	0 00	517 578 000 00	100 00	0 00	0 00	0 00						
2-4-1-08	Ciños Recursos del Balance		517 578 000 00	0 00	0 00	517 578 000 00	0 00	517 578 000 00	100 00	0 00	0 00	0 00						
2-4-1-08-02	Ciños Recursos del Balance de Libre Destinación		517 578 000 00	0 00	0 00	517 578 000 00	0 00	517 578 000 00	100 00	0 00	0 00	0 00						
TOTAL RENTAS E INGRESOS			2 415 456 000 00	0 00	0 00	2 415 456 000 00	54 339 342 66	953 078 100 05	38 46	1 462 377 899 95	0 00	0 00	953 078 100 05					

CODIGO	RUBRO PRESUPUESTAL	NOMBRE	PRESUPUESTO		MODIFICACIONES		PRESUPUESTO		RECAUDOS		EJECUCION		SALDO POR		RECURSOS RESERVAS		RECAUDO ACUMULADO	
			INICIAL	MES (+/-) 4	ACUMULADO	DEFINITIVO	MES (+/-) 4	ACUMULADO	DEFINITIVO	MES	ACUMULADO	%	RECAUDAR	RECURSOS RESERVAS	RECURSOS RESERVAS	RECAUDO ACUMULADO		
2-2-4	Administración Central		50 015 178 000 00	0 00	0 00	50 015 178 000 00	4 200 165 040 00	19 060 198 642 00	38 11	30 954 979 358 00	0 00	0 00	19 060 198 642 00					
2-2-4-01	Aporte Ordinario		50 015 178 000 00	0 00	0 00	50 015 178 000 00	4 200 165 040 00	19 060 198 642 00	38 11	30 954 979 358 00	0 00	0 00	19 060 198 642 00					
2-2-4-01-01	Vigencia		50 015 178 000 00	0 00	0 00	50 015 178 000 00	4 200 165 040 00	19 060 198 642 00	38 11	30 954 979 358 00	0 00	0 00	19 060 198 642 00					
TOTAL TRANSFERENCIAS			50 015 178 000 00	0 00	0 00	50 015 178 000 00	4 200 165 040 00	19 060 198 642 00	38 11	30 954 979 358 00	0 00	0 00	19 060 198 642 00					
TOTAL RENTAS E INGRESOS			52 430 634 000 00	0 00	0 00	52 430 634 000 00	4 254 504 382 66	20 013 276 742 05	38 17	32 417 357 257 95	0 00	0 00	20 013 276 742 05					

[Handwritten signatures and initials]

**OLGA LUISA CROSS GARCÉS
RESPONSABLE DEL PRESUPUESTO**

**CLAUDIA PUENTES PIANO
ORDENADOR DEL GASTO**

**SISTEMA DE PRESUPUESTO DISTRICTAL - PREDIS
EJECUCION PRESUPUESTO
INFORME DE EJECUCION DEL PRESUPUESTO DE GASTOS E INVERSIONES**

12-07-2016
07:48

ENTIDAD: 226 - UNIDAD ADMINISTRATIVA ESPECIAL DE Catastro Distrital
UNIDAD EJECUTORA: 01 - UNIDAD 01

MES: JUNIO
VIGENCIA FISCAL: 2016

CODIGO	NOMBRE	INICIAL	MES	MODIFICACIONES ACUMULADO	APROPACION			TOTAL COMPROMISOS			EJECUC. PRESUP.	AUTORIZACION DE GIRO			EJEC. AUT. GIRO %
					VIGENTE	SUSPENSION	DISPONIBLE	MES	ACUMULADO	(11=10/8)		MES	ACUMULADO	(14=13/8)	
1	2	3	4	5	6=(3+5)	7	8=(6-7)	9	10	(11=10/8)	12	13	(14=13/8)		
3	GASTOS	52,430,634,000.00	0.00	0.00	52,430,634,000.00	0.00	52,430,634,000.00	4,457,995,543.00	24,302,415,393.00	46.35	4,430,146,439.00	19,319,140,416.00	36.85		
3-1	GASTOS DE FUNCIONAMIENTO	41,894,602,000.00	0.00	0.00	41,894,602,000.00	0.00	41,894,602,000.00	4,457,995,543.00	18,546,896,732.00	44.27	4,160,719,616.00	17,273,177,372.00	41.23		
3-1-1	SERVICIOS PERSONALES	34,949,602,000.00	0.00	0.00	34,949,602,000.00	0.00	34,949,602,000.00	4,213,674,253.00	16,228,291,145.00	46.43	4,047,709,589.00	15,782,482,270.00	45.16		
3-1-1-01	SERVICIOS PERSONALES ASOCIADOS A LA NOMINA	25,518,875,000.00	0.00	0.00	25,518,875,000.00	0.00	25,518,875,000.00	3,529,291,571.00	12,331,506,817.00	48.32	3,529,291,571.00	12,331,506,817.00	48.32		
3-1-1-01-01	Sueldos Personal de Nomina	14,097,332,000.00	0.00	0.00	14,097,332,000.00	0.00	14,097,332,000.00	1,189,807,890.00	6,923,201,106.00	49.11	1,189,807,890.00	6,923,201,106.00	49.11		
3-1-1-01-04	Gastos de Representación	600,890,000.00	0.00	0.00	600,890,000.00	0.00	600,890,000.00	45,567,376.00	286,139,644.00	47.62	45,567,376.00	286,139,644.00	47.62		
3-1-1-01-05	Horas Extras, Dominicales, Festivos, Recargo Nocturno y Trabajo Suplementario	200,465,000.00	0.00	0.00	200,465,000.00	0.00	200,465,000.00	8,233,609.00	47,412,910.00	23.65	8,233,609.00	47,412,910.00	23.65		
3-1-1-01-06	Auxilio de Transporte	6,589,000.00	0.00	0.00	6,589,000.00	0.00	6,589,000.00	543,900.00	3,089,870.00	46.89	543,900.00	3,089,870.00	46.89		
3-1-1-01-07	Subsidio de Alimentación	24,054,000.00	0.00	0.00	24,054,000.00	0.00	24,054,000.00	1,449,905.00	8,309,402.00	34.54	1,449,905.00	8,309,402.00	34.54		
3-1-1-01-08	Bonificación por Servicios Prestados	451,860,000.00	0.00	0.00	451,860,000.00	0.00	451,860,000.00	26,144,716.00	167,324,408.00	37.03	26,144,716.00	167,324,408.00	37.03		
3-1-1-01-12	Prima de Servicios	2,115,248,000.00	0.00	0.00	2,115,248,000.00	0.00	2,115,248,000.00	1,799,627,732.00	1,923,864,556.00	90.95	1,799,627,732.00	1,923,864,556.00	90.95		
3-1-1-01-13	Prima de Navidad	1,908,949,000.00	0.00	0.00	1,908,949,000.00	0.00	1,908,949,000.00	4,455,946.00	43,824,500.00	2.30	4,455,946.00	43,824,500.00	2.30		
3-1-1-01-14	Prima de Vacaciones	916,295,000.00	0.00	0.00	916,295,000.00	0.00	916,295,000.00	92,246,866.00	400,930,206.00	43.76	92,246,866.00	400,930,206.00	43.76		
3-1-1-01-15	Prima Técnica	4,337,351,000.00	0.00	0.00	4,337,351,000.00	0.00	4,337,351,000.00	320,361,730.00	1,998,515,788.00	46.08	320,361,730.00	1,998,515,788.00	46.08		
3-1-1-01-16	Prima de Antigüedad	352,597,000.00	0.00	0.00	352,597,000.00	0.00	352,597,000.00	22,489,254.00	138,075,573.00	39.16	22,489,254.00	138,075,573.00	39.16		
3-1-1-01-17	Prima Secretarial	5,154,000.00	0.00	0.00	5,154,000.00	0.00	5,154,000.00	400,261.00	2,446,636.00	47.47	400,261.00	2,446,636.00	47.47		
3-1-1-01-21	Vacaciones en Dinero	280,000,000.00	0.00	0.00	280,000,000.00	0.00	280,000,000.00	9,785,922.00	213,852,049.00	76.38	9,785,922.00	213,852,049.00	76.38		
3-1-1-01-26	Bonificación Especial de Recreación	78,317,000.00	0.00	0.00	78,317,000.00	0.00	78,317,000.00	8,166,464.00	32,377,519.00	41.34	8,166,464.00	32,377,519.00	41.34		
3-1-1-01-28	Reconocimiento por Permanencia en el Servicio Público	143,774,000.00	0.00	0.00	143,774,000.00	0.00	143,774,000.00	0.00	142,142,650.00	98.87	0.00	142,142,650.00	98.87		
3-1-1-02	SERVICIOS PERSONALES INDIRECTOS	600,000,000.00	0.00	0.00	600,000,000.00	0.00	600,000,000.00	166,686,720.00	463,199,603.00	77.20	722,056.00	17,390,728.00	2.90		
3-1-1-02-03	Honorarios	540,000,000.00	0.00	0.00	540,000,000.00	0.00	540,000,000.00	166,686,720.00	403,372,032.00	74.70	0.00	16,668,672.00	3.09		
3-1-1-02-03-01	Honorarios Entidad	540,000,000.00	0.00	0.00	540,000,000.00	0.00	540,000,000.00	166,686,720.00	403,372,032.00	74.70	0.00	16,668,672.00	3.09		
3-1-1-02-04	Remuneración Servicios Técnicos	60,000,000.00	0.00	0.00	60,000,000.00	0.00	60,000,000.00	0.00	59,827,571.00	99.71	722,056.00	722,056.00	1.20		
3-1-1-03	APORTES PATRONALES AL SECTOR PRIVADO Y PUBLICO	8,830,727,000.00	0.00	0.00	8,830,727,000.00	0.00	8,830,727,000.00	517,695,962.00	3,433,584,725.00	38.88	517,695,962.00	3,433,584,725.00	38.88		
3-1-1-03-01	Aportes Patronales Sector Privado	5,221,824,000.00	0.00	0.00	5,221,824,000.00	0.00	5,221,824,000.00	281,035,473.00	2,247,818,239.00	43.05	281,035,473.00	2,247,818,239.00	43.05		
3-1-1-03-01-01	Cesantías Fondos Privados	1,323,869,000.00	0.00	0.00	1,323,869,000.00	0.00	1,323,869,000.00	3,764,901.00	827,233,444.00	62.49	3,764,901.00	827,233,444.00	62.49		
3-1-1-03-01-02	Pensiones Fondos Privados	1,270,023,000.00	0.00	0.00	1,270,023,000.00	0.00	1,270,023,000.00	77,362,067.00	404,168,968.00	31.82	77,362,067.00	404,168,968.00	31.82		
3-1-1-03-01-03	Salud EPS Privadas	1,703,881,000.00	0.00	0.00	1,703,881,000.00	0.00	1,703,881,000.00	132,129,105.00	675,695,327.00	39.66	132,129,105.00	675,695,327.00	39.66		
3-1-1-03-01-05	Caja de Compensación	924,051,000.00	0.00	0.00	924,051,000.00	0.00	924,051,000.00	67,779,400.00	340,720,500.00	36.87	67,779,400.00	340,720,500.00	36.87		



SISTEMA DE PRESUPUESTO DISTRICTAL - PREDIS
EJECUCION PRESUPUESTO
INFORME DE EJECUCION DEL PRESUPUESTO DE GASTOS E INVERSIONES

12-07-2016
07:48

ENTIDAD: **226 - UNIDAD ADMINISTRATIVA ESPECIAL DE CATASTRO DISTRICTAL**
 UNIDAD EJECUTORA: **01 - UNIDAD 01**

MES: **JUNIO**
 VIGENCIA FISCAL: **2016**

CODIGO	NOMBRE	INICIAL	MES	MODIFICACIONES	ACUMULADO	APROPACION			TOTAL COMPROMISOS			EJECUC. PRESUP.	AUTORIZACION DE GIRO			EJEC. AUTENT. %
						VIGENTE	SUSPENSION	DISPONIBLE	MES	ACUMULADO	MES		ACUMULADO	MES	ACUMULADO	
1	2	3	4	5	6	6=(3+5)	7	8=(6-7)	9	10	(11=10/8)	12	13	(14=13/8)		
3-1-1-03-02	Aportes Patronales Sector Publico	3.608.903.000,00	0,00	0,00	0,00	3.608.903.000,00	0,00	3.608.903.000,00	236.660.489,00	1.185.766.486,00	32,86	236.660.489,00	1.185.766.486,00	32,86		
3-1-1-03-02-01	Cesantías Fondos Públicos	1.001.333.000,00	0,00	0,00	0,00	1.001.333.000,00	0,00	1.001.333.000,00	22.782.842,00	104.281.075,00	10,41	22.782.842,00	104.281.075,00	10,41		
3-1-1-03-02-02	Pensionales Fondos Públicos	1.135.453.000,00	0,00	0,00	0,00	1.135.453.000,00	0,00	1.135.453.000,00	109.576.318,00	559.654.689,00	49,29	109.576.318,00	559.654.689,00	49,29		
3-1-1-03-02-04	Riesgos Profesionales Sector Publico	311.123.000,00	0,00	0,00	0,00	311.123.000,00	0,00	311.123.000,00	19.122.772,00	93.852.200,00	30,17	19.122.772,00	93.852.200,00	30,17		
3-1-1-03-02-06	ICBF	693.040.000,00	0,00	0,00	0,00	693.040.000,00	0,00	693.040.000,00	50.831.500,00	255.527.500,00	36,87	50.831.500,00	255.527.500,00	36,87		
3-1-1-03-02-07	SENA	462.027.000,00	0,00	0,00	0,00	462.027.000,00	0,00	462.027.000,00	33.891.400,00	170.365.400,00	36,87	33.891.400,00	170.365.400,00	36,87		
3-1-2	Comisiones	5.927.000,00	0,00	0,00	0,00	5.927.000,00	0,00	5.927.000,00	455.657,00	2.085.622,00	35,19	455.657,00	2.085.622,00	35,19		
3-1-1-03-02-09	GASTOS GENERALES	6.945.000.000,00	0,00	0,00	0,00	6.945.000.000,00	0,00	6.945.000.000,00	244.321.290,00	2.318.599.587,00	33,39	244.321.290,00	2.318.599.587,00	33,39		
3-1-2-01	Adquisición de Bienes	4.326.000.000,00	0,00	0,00	0,00	4.326.000.000,00	0,00	4.326.000.000,00	81.874.876,00	1.733.364.340,00	40,07	81.874.876,00	1.733.364.340,00	40,07		
3-1-2-01-01	Dotación	33.000.000,00	0,00	0,00	0,00	33.000.000,00	0,00	33.000.000,00	0,00	1.996.562,00	6,05	0,00	1.996.562,00	4,13		
3-1-2-01-02	Gastos de Computador	3.987.000.000,00	0,00	0,00	0,00	3.987.000.000,00	0,00	3.987.000.000,00	8.165.285,00	1.657.196.518,00	41,57	33.622.235,00	1.296.855.471,00	32,53		
3-1-2-01-03	Combustibles, Lubricantes y Llantas	82.000.000,00	0,00	0,00	0,00	82.000.000,00	0,00	82.000.000,00	72.587.340,00	72.587.340,00	88,52	0,00	0,00	0,00		
3-1-2-01-04	Materiales y Suministros	224.000.000,00	0,00	0,00	0,00	224.000.000,00	0,00	224.000.000,00	1.122.251,00	1.581.920,00	0,71	1.122.251,00	1.581.920,00	0,71		
3-1-2-02	Adquisición de Servicios	2.608.000.000,00	0,00	0,00	0,00	2.608.000.000,00	0,00	2.608.000.000,00	162.163.832,00	580.667.621,00	22,26	77.982.959,00	166.328.734,00	7,14		
3-1-2-02-02	Viáticos y Gastos de Viaje	0,00	1.762.000,00	1.762.000,00	1.762.000,00	1.762.000,00	0,00	1.762.000,00	1.762.000,00	1.762.000,00	100,00	1.762.000,00	1.762.000,00	100,00		
3-1-2-02-03	Gastos de Transporte y Comunicación	451.000.000,00	0,00	0,00	0,00	451.000.000,00	0,00	451.000.000,00	1.823.881,00	215.299.372,00	47,74	17.556.162,00	40.874.423,00	9,06		
3-1-2-02-04	Impresos y Publicaciones	94.000.000,00	0,00	0,00	0,00	94.000.000,00	0,00	94.000.000,00	42.400,00	6.674.380,00	7,10	42.400,00	6.674.380,00	7,10		
3-1-2-02-05	Mantenimiento y Reparaciones	764.000.000,00	0,00	0,00	0,00	764.000.000,00	0,00	764.000.000,00	281.998,00	120.856.438,00	15,82	24.725.551,00	47.242.500,00	6,18		
3-1-2-02-05-01	Mantenimiento Entidad	764.000.000,00	0,00	0,00	0,00	764.000.000,00	0,00	764.000.000,00	281.998,00	120.856.438,00	15,82	24.725.551,00	47.242.500,00	6,18		
3-1-2-02-06	Seguros	336.000.000,00	0,00	0,00	0,00	336.000.000,00	0,00	336.000.000,00	465.986,00	22.658.986,00	6,74	22.419.279,00	22.658.986,00	6,74		
3-1-2-02-06-01	Seguros Entidad	336.000.000,00	0,00	0,00	0,00	336.000.000,00	0,00	336.000.000,00	465.986,00	22.658.986,00	6,74	22.419.279,00	22.658.986,00	6,74		
3-1-2-02-08	Servicios Públicos	142.000.000,00	0,00	0,00	0,00	142.000.000,00	0,00	142.000.000,00	11.477.567,00	67.116.445,00	47,27	11.477.567,00	67.116.445,00	47,27		
3-1-2-02-08-04	Teléfono	142.000.000,00	0,00	0,00	0,00	142.000.000,00	0,00	142.000.000,00	11.477.567,00	67.116.445,00	47,27	11.477.567,00	67.116.445,00	47,27		
3-1-2-02-09	Capacitación	284.000.000,00	0,00	0,00	0,00	284.000.000,00	0,00	284.000.000,00	0,00	0,00	0,00	0,00	0,00	0,00		
3-1-2-02-09-01	Capacitación Interna	284.000.000,00	0,00	0,00	0,00	284.000.000,00	0,00	284.000.000,00	0,00	0,00	0,00	0,00	0,00	0,00		
3-1-2-02-10	Bienestar e Incentivos	433.000.000,00	-1.762.000,00	-1.762.000,00	-1.762.000,00	431.238.000,00	0,00	431.238.000,00	146.310.000,00	146.310.000,00	33,93	0,00	0,00	0,00		
3-1-2-02-11	Promoción Institucional	31.000.000,00	0,00	0,00	0,00	31.000.000,00	0,00	31.000.000,00	0,00	0,00	0,00	0,00	0,00	0,00		
3-1-2-02-12	Salud Ocupacional	73.000.000,00	0,00	0,00	0,00	73.000.000,00	0,00	73.000.000,00	282.582,00	4.567.626,00	41,52	282.582,00	4.567.626,00	41,52		
3-1-2-03	Otros Gastos Generales	11.000.000,00	0,00	0,00	0,00	11.000.000,00	0,00	11.000.000,00	282.582,00	4.567.626,00	41,52	282.582,00	4.567.626,00	41,52		
3-1-2-03-02	Impuestos, Tasas, Contribuciones, Derechos y Multas	11.000.000,00	0,00	0,00	0,00	11.000.000,00	0,00	11.000.000,00	282.582,00	4.567.626,00	41,52	282.582,00	4.567.626,00	41,52		
3-3	INVERSIONES	10.536.032.000,00	0,00	0,00	0,00	10.536.032.000,00	0,00	10.536.032.000,00	0,00	5.755.524.661,00	54,63	269.426.823,00	2.045.963.044,00	19,42		
3-3-1	DIRECTA	10.536.032.000,00	0,00	0,00	0,00	10.536.032.000,00	0,00	10.536.032.000,00	0,00	5.755.524.661,00	54,63	269.426.823,00	2.045.963.044,00	19,42		

Cal

**SISTEMA DE PRESUPUESTO DISTRICTAL - PREDIS
EJECUCION PRESUPUESTO
INFORME DE EJECUCION DEL PRESUPUESTO DE GASTOS E INVERSIONES**

12-07-2016
07:48

ENTIDAD: 226 - UNIDAD ADMINISTRATIVA ESPECIAL DE CASTAÑO DISTRICTAL
UNIDAD EJECUTORA: 01 - UNIDAD 01

MES: JUNIO
VIGENCIA FISCAL: 2016

CODIGO	NOMBRE	INICIAL	MES	MODIFICACIONES ACUMULADO	APROPACION		SUSPENSION	DISPONIBLE	TOTAL COMPROMISOS		EJEC. PRESUP.	AUTORIZACION DE GIRO		EJEC. AUT. GIRO %
					VIGENTE	6=3+5)			7	8=6-7)		9	10	
3-3-1-14-03-26-0364-2	Bogotá Humana	10.536.032.000,00	-4.780.507.339,00	-4.780.507.339,00	5.755.524.661,00	0,00	5.755.524.661,00	0,00	5.755.524.661,00	0,00	100,00	269.426.823,00	2.045.963.044,00	35,55
3-3-1-14-03	Una Bogotá que defiende y fortalece lo público	10.536.032.000,00	-4.780.507.339,00	-4.780.507.339,00	5.755.524.661,00	0,00	5.755.524.661,00	0,00	5.755.524.661,00	0,00	100,00	269.426.823,00	2.045.963.044,00	35,55
3-3-1-14-03-26	Transparencia, probidad, lucha contra la corrupción y control social efectivo e incluyente	115.032.000,00	-29.323.200,00	-29.323.200,00	85.708.800,00	0,00	85.708.800,00	0,00	85.708.800,00	0,00	100,00	0,00	0,00	0,00
3-3-1-14-03-26-0364	Confianza ciudadana: Fortalecimiento de la experiencia del servicio de Catastro Bogotá	115.032.000,00	-29.323.200,00	-29.323.200,00	85.708.800,00	0,00	85.708.800,00	0,00	85.708.800,00	0,00	100,00	0,00	0,00	0,00
3-3-1-14-03-26-0364-2	Fortalecimiento de la capacidad institutiva de la experiencia del servicio de catastro Bogotá	115.032.000,00	-29.323.200,00	-29.323.200,00	85.708.800,00	0,00	85.708.800,00	0,00	85.708.800,00	0,00	100,00	0,00	0,00	0,00
3-3-1-14-03-31	Fortalecimiento de la función administrativa y desarrollo institucional	10.421.000.000,00	-4.751.184.139,00	-4.751.184.139,00	5.669.815.861,00	0,00	5.669.815.861,00	0,00	5.669.815.861,00	0,00	100,00	269.426.823,00	2.045.963.044,00	36,09
3-3-1-14-03-31-0143	Consolidación y fortalecimiento de la infraestructura de datos especiales de Bogotá IDECA	138.000.000,00	-437.276,00	-437.276,00	137.562.724,00	0,00	137.562.724,00	0,00	137.562.724,00	0,00	100,00	4.848.024,00	4.848.024,00	3,52
3-3-1-14-03-31-0143-2	Información como activo corrativo	138.000.000,00	-437.276,00	-437.276,00	137.562.724,00	0,00	137.562.724,00	0,00	137.562.724,00	0,00	100,00	4.848.024,00	4.848.024,00	3,52
3-3-1-14-03-31-0353	Sostenibilidad, consolidación y gobernabilidad institucional	1.396.000.000,00	-697.809.842,00	-697.809.842,00	698.190.158,00	0,00	698.190.158,00	0,00	698.190.158,00	0,00	100,00	71.368.745,00	172.016.297,00	24,64
3-3-1-14-03-31-0353-2	Sistemas de mejoramiento de la gestión inmobiliaria de Bogotá	1.396.000.000,00	-697.809.842,00	-697.809.842,00	698.190.158,00	0,00	698.190.158,00	0,00	698.190.158,00	0,00	100,00	71.368.745,00	172.016.297,00	24,64
3-3-1-14-03-31-0358	Información como activo corrativo	6.012.000.000,00	-3.515.346.224,00	-3.515.346.224,00	2.496.653.776,00	0,00	2.496.653.776,00	0,00	2.496.653.776,00	0,00	100,00	13.210.054,00	13.610.254,00	0,55
3-3-1-14-03-31-0358-2	Fortalecimiento y modernización tecnológica de la UAEC	2.875.000.000,00	-537.590.797,00	-537.590.797,00	2.337.409.203,00	0,00	2.337.409.203,00	0,00	2.337.409.203,00	0,00	100,00	1.855.488.469,00	1.855.488.469,00	79,38
3-3-1-14-03-31-0586-2	Sistemas de mejoramiento de la gestión	2.875.000.000,00	-537.590.797,00	-537.590.797,00	2.337.409.203,00	0,00	2.337.409.203,00	0,00	2.337.409.203,00	0,00	100,00	1.855.488.469,00	1.855.488.469,00	79,38
3-3-1-15	Bogotá Mejor Para Todos	0,00	4.780.507.339,00	4.780.507.339,00	4.780.507.339,00	0,00	4.780.507.339,00	0,00	4.780.507.339,00	0,00	0,00	0,00	0,00	0,00
3-3-1-15-07	Eje transversal Gobierno legítimo, fortalecimiento local y eficiencia	0,00	4.780.507.339,00	4.780.507.339,00	4.780.507.339,00	0,00	4.780.507.339,00	0,00	4.780.507.339,00	0,00	0,00	0,00	0,00	0,00
3-3-1-15-07-42	Transparencia, gestión pública y servicio a la ciudadanía	0,00	200.000.000,00	200.000.000,00	200.000.000,00	0,00	200.000.000,00	0,00	200.000.000,00	0,00	0,00	0,00	0,00	0,00
3-3-1-15-07-42-1180	Alianza para una gestión pública efectiva	0,00	200.000.000,00	200.000.000,00	200.000.000,00	0,00	200.000.000,00	0,00	200.000.000,00	0,00	0,00	0,00	0,00	0,00
3-3-1-15-07-44	Gobierno y ciudadanía digital	0,00	4.580.507.339,00	4.580.507.339,00	4.580.507.339,00	0,00	4.580.507.339,00	0,00	4.580.507.339,00	0,00	0,00	0,00	0,00	0,00
3-3-1-15-07-44-0983	Capturar, integrar y disponer información geográfica y catastral para la toma de decisiones en Bogotá	0,00	4.580.507.339,00	4.580.507.339,00	4.580.507.339,00	0,00	4.580.507.339,00	0,00	4.580.507.339,00	0,00	0,00	0,00	0,00	0,00

SISTEMA DE PRESUPUESTO DISTRICTAL - PREDIS

EJECUCION PRESUPUESTO

INFORME DE EJECUCION DEL PRESUPUESTO DE GASTOS E INVERSIONES

12-07-2016

07:48


ENTIDAD: 226 - UNIDAD ADMINISTRATIVA ESPECIAL DE CATASTRO DISTRICTAL

UNIDAD EJECUTORA: 01 - UNIDAD 01

MES: JUNIO

VIGENCIA FISCAL: 2016

RUBRO PRESUPUESTAL				ARROPIACION			TOTAL COMPROMISOS			EJECUC. PRESUP.		AUTORIZACION DE GIRO		EJEC. AUT. GIRO %
CODIGO	NOMBRE	INICIAL	MES	MODIFICACIONES ACUMULADO	VIGENTE	SUSPENSION	DISPONIBLE	MES	ACUMULADO	(11=10/8)	MES	ACUMULADO	(14=13/8)	
1	2	3	4	5	6=(3+5)	7	8=(6-7)	9	10	(11=10/8)	12	13	(14=13/8)	


 OLGA LUCIA GROSS GARCÉS
 RESPONSABLE DEL PRESUPUESTO


 CLAUDIA PUENTES RIANO
 DIRECTORA GENERAL





**SISTEMA DE PRESUPUESTO DISTRICTAL - PREDIS
EJECUCION PRESUPUESTO
INFORME DE EJECUCION RESERVAS PRESUPUESTALES**

12-07-2016
07:44

ENTIDAD: 226 - UNIDAD ADMINISTRATIVA ESPECIAL DE CATASTRO DISTRICTAL
UNIDAD EJECUTORA: 01 - UNIDAD 01

MES: JUNIO
VIGENCIA FISCAL: 2016

CODIGO	DESCRIPCION	RESERVA CONSTITUIDA	ANULACIONES MES	ANULACIONES ACUMULADA	RESERVAS DEFINITIVAS	AUTORIZACION DE GIRO MES	ACUMULADA	EJECUCION AUTORIZ GIRO %	RESERVA SIN AUT. GIRO
3	GASTOS	5.720.286,423.00	0.00	0.00	5.720.286,423.00	265.161.304.00	4.136.297.036.00	72.31	1.563.989.387.00
3-1	GASTOS DE FUNCIONAMIENTO	2.141.534,285.00	0.00	0.00	2.141.534,285.00	141.562.240.00	1.159.691.916.00	54.15	901.842.369.00
3-1-1	SERVICIOS PERSONALES	153.397,736.00	0.00	0.00	153.397,736.00	0.00	151.283,176.00	98.62	2.114.560.00
3-1-1-02	SERVICIOS PERSONALES INDIRECTOS	153.397,736.00	0.00	0.00	153.397,736.00	0.00	151.283,176.00	98.62	2.114.560.00
3-1-1-02-03	Honorarios	143.468,453.00	0.00	0.00	143.468,453.00	0.00	141.353,893.00	98.53	2.114.560.00
3-1-1-02-03-01	Honorarios Entidad	143.468,453.00	0.00	0.00	143.468,453.00	0.00	141.353,893.00	98.53	2.114.560.00
3-1-1-02-04	Remuneracion Servicios Tecnicos	9.929,283.00	0.00	0.00	9.929,283.00	0.00	9.929,283.00	100.00	0.00
3-1-2	GASTOS GENERALES	1.988.136,549.00	0.00	0.00	1.988.136,549.00	141.562.240.00	1.008.408,740.00	50.72	979.727.809.00
3-1-2-01	Adquisicion de Bienes	1.027.856,564.00	0.00	0.00	1.027.856,564.00	81.286,510.00	574.968,700.00	55.94	452.887.864.00
3-1-2-01-01	Dotacion	1.816,733.00	0.00	0.00	1.816,733.00	0.00	0.00	0.00	1.816,733.00
3-1-2-01-02	Gastos de Computador	801.109,323.00	0.00	0.00	801.109,323.00	61.930,834.00	486,079,507.00	60.68	315,029,816.00
3-1-2-01-03	Combustibles, Lubricantes y Llantas	47.890,243.00	0.00	0.00	47.890,243.00	4.414,174.00	27,759,945.00	57.97	20.130,298.00
3-1-2-01-04	Materiales y Suministros	177.040,265.00	0.00	0.00	177.040,265.00	14.941,502.00	61.129,248.00	34.53	115,911,017.00
3-1-2-02	Adquisicion de Servicios	960.279,985.00	0.00	0.00	960.279,985.00	60.275,730.00	433,440,040.00	45.14	526,839,945.00
3-1-2-02-03	Gastos de Transporte y Comunicacion	159.844,017.00	0.00	0.00	159.844,017.00	4.558,195.00	66,513,538.00	41.61	93,330,479.00
3-1-2-02-04	Impresos y Publicaciones	78.103,616.00	0.00	0.00	78.103,616.00	0.00	61,084,283.00	78.21	17,019,333.00
3-1-2-02-05	Mantenimiento y Reparaciones	350.593,640.00	0.00	0.00	350.593,640.00	26.133,085.00	221,499,203.00	63.18	129,094,437.00
3-1-2-02-05-01	Mantenimiento Entidad	350.593,640.00	0.00	0.00	350.593,640.00	26.133,085.00	221,499,203.00	63.18	129,094,437.00
3-1-2-02-06	Seguros	7.369,320.00	0.00	0.00	7.369,320.00	0.00	0.00	0.00	7.369,320.00
3-1-2-02-06-01	Seguros Entidad	7.369,320.00	0.00	0.00	7.369,320.00	0.00	0.00	0.00	7.369,320.00
3-1-2-02-09	Capacitacion	129.041,828.00	0.00	0.00	129.041,828.00	0.00	7.246,366.00	5.62	121,793,462.00
3-1-2-02-09-01	Capacitacion Interna	129.041,828.00	0.00	0.00	129.041,828.00	0.00	7.246,366.00	5.62	121,793,462.00

DAO_CIFUENTES
PRE_REPORTE_VEUM

Pag 1 de 3
PRE_RESERVA_EJECUCION_TIPO2

Vss. 22




**SISTEMA DE PRESUPUESTO DISTRITAL - PREDIS
EJECUCION PRESUPUESTO
INFORME DE EJECUCION RESERVAS PRESUPUESTALES**

12-07-2016
07:44

ENTIDAD: 226 - UNIDAD ADMINISTRATIVA ESPECIAL DE CATASTRO DISTRITAL
UNIDAD EJECUTORA: 01 - UNIDAD 01

MES: JUNIO
VIGENCIA FISCAL: 2016


CODIGO	DESCRIPCION	RESERVA CONSTITUIDA	ANULACIONES MES	ANULACIONES ACUMULADA	RESERVAS DEFINITIVAS	AUTORIZACION DE GIRO MES	ACUMULADA	EJECUCION AUTORIZ GIRO %	RESERVA SIN AUT. GIRO
3-1-2-02-10	Bienestar e Incentivos	202.793.202.00	0.00	0.00	202.793.202.00	22.172.500.00	62.191.800.00	30.67	140.601.402.00
3-1-2-02-12	Salud Ocupacional	32.534.362.00	0.00	0.00	32.534.362.00	7.410.950.00	14.902.850.00	45.81	17.631.512.00
3-3	INVERSION	3.578.752.138.00	0.00	0.00	3.578.752.138.00	123.599.064.00	2.976.605.120.00	83.17	602.147.018.00
3-3-1	DIRECTA	3.578.752.138.00	0.00	0.00	3.578.752.138.00	123.599.064.00	2.976.605.120.00	83.17	602.147.018.00
3-3-1-14	Bogotá Humana	3.578.752.138.00	0.00	0.00	3.578.752.138.00	123.599.064.00	2.976.605.120.00	83.17	602.147.018.00
3-3-1-14-03	Una Bogotá que defiende y fortalece lo público	3.578.752.138.00	0.00	0.00	3.578.752.138.00	123.599.064.00	2.976.605.120.00	83.17	602.147.018.00
3-3-1-14-03-28	Transparencia, probidad, lucha contra la corrupción y control social efecti	24.917.266.00	0.00	0.00	24.917.266.00	0.00	24.917.266.00	100.00	1.00
3-3-1-14-03-28-0364	Confianza ciudadana: Fortalecimiento de la experiencia del servicio de C:	24.917.266.00	0.00	0.00	24.917.266.00	0.00	24.917.266.00	100.00	1.00
3-3-1-14-03-28-0364-222	Fortalecimiento de la capacidad institucional para identificar, prevenir y re	24.917.266.00	0.00	0.00	24.917.266.00	0.00	24.917.266.00	100.00	1.00
3-3-1-14-03-31	Fortalecimiento de la función administrativa y desarrollo institucional	3.553.834.872.00	0.00	0.00	3.553.834.872.00	123.599.064.00	2.951.687.855.00	83.06	602.147.017.00
3-3-1-14-03-31-0143	Consolidación y fortalecimiento de la infraestructura de datos especiales	255.605.613.00	0.00	0.00	255.605.613.00	7.052.288.00	226.310.566.00	88.54	29.295.047.00
3-3-1-14-03-31-0143-240	Información como activo corporativo	255.605.613.00	0.00	0.00	255.605.613.00	7.052.288.00	226.310.566.00	88.54	29.295.047.00
3-3-1-14-03-31-0353	Sostenibilidad, consolidación y gobernabilidad institucional	474.659.042.00	0.00	0.00	474.659.042.00	15.322.982.00	243.388.639.00	51.28	231.270.403.00
3-3-1-14-03-31-0353-235	Sistemas de mejoramiento de la gestión y de la capacidad operativa de la	474.659.042.00	0.00	0.00	474.659.042.00	15.322.982.00	243.388.639.00	51.28	231.270.403.00
3-3-1-14-03-31-0358	Censo inmobiliario de Bogotá	2.096.389.738.00	0.00	0.00	2.096.389.738.00	69.181.614.00	1.758.440.315.00	83.88	337.949.423.00
3-3-1-14-03-31-0358-240	Información como activo corporativo	2.096.389.738.00	0.00	0.00	2.096.389.738.00	69.181.614.00	1.758.440.315.00	83.88	337.949.423.00
3-3-1-14-03-31-0586	Fortalecimiento y modernización tecnológica de la UA/ECD	727.180.479.00	0.00	0.00	727.180.479.00	32.042.200.00	723.548.335.00	99.50	3.632.144.00
3-3-1-14-03-31-0586-235	Sistemas de mejoramiento de la gestión y de la capacidad operativa de la	727.180.479.00	0.00	0.00	727.180.479.00	32.042.200.00	723.548.335.00	99.50	3.632.144.00


DAC_LICFUENTES

PRE_REPORTIE_VEUUM



SISTEMA DE PRESUPUESTO DISTRICTAL - PREDIS
EJECUCION PRESUPUESTO
INFORME DE EJECUCION RESERVAS PRESUPUESTALES


OLGA LUCIA CROSS GARCÉS
RESPONSABLE DEL PRESUPUESTO


CLAUDIA PUENTES RIAÑO
ORDENADOR DEL GASTO

12-07-2016
07:44